


Catálogo
de preços
2012

JP-XU

ferragens





Catálogo de preços 2012

ÍNDICE

PUXADORES:	5 • 6 • 7 • 8
ACESSÓRIOS:	9
ASAS DE PORTAS EXTERIORES:	10
ASA INOX INTERIOR:	10 • 11
PUXADORES MÓVEIS	12
DOBRADIÇAS:	13 • 14 • 15 • 16 • 17
CONCHAS INOX:	18 • 19
OLHAIS EM INOX:	19
BATENTES:	20
FECHO DE UNHA INOX:	20
FECHADURAS:	21 • 22
FECHOS MÓVEL:	23
FERRAGENS PARA FENÓLICOS:	24 • 25
FERRAGENS PARA VIDROS:	25 • 26 • 27
PERFIS:	28 • 29
PÉS:	30
DOBRADIÇA COPO E AMORTECEDORES:	30
AMORTECEDORES:	31
COMPASSOS E AMORTECEDORES:	32

Puxadores

	Ref.	Descrição			Quant.	
	SS-4001	Puxador inox com roseta redonda Ø 19mm	2	40	PAR	
	ST-4001	Puxador inox com roseta redonda Ø 16mm	2	40	PAR	
	SS-4003	Puxador inox com roseta redonda Ø 19mm	2	40	PAR	
	SP-4003	Puxador inox com roseta oval Ø 19mm	2	24	PAR	
	SS-4004	Puxador inox com roseta redonda Ø 19mm	1	40	PAR	
	SS-4005	Puxador inox com roseta redonda Ø 19mm	2	40	PAR	
	ST-4005	Puxador inox com roseta redonda Ø 16mm	2	40	PAR	













Puxadores

	Ref.	Descrição			Quant.	
	SP-4005-O	Puxador inox com roseta oval	1	24	PAR	
	SS-4007	Puxador inox com roseta redonda Ø 19mm	2	40	PAR	
	ST-4007	Puxador inox com roseta redonda Ø 16mm	2	40	PAR	
	SS-4008	Puxador inox com roseta redonda Ø 19mm	2	40	PAR	
	SS-4010	Puxador inox com roseta redonda	2	40	PAR	
	SS-4011	Puxador de muleta curva Ø 16mm	2	24	PAR	
	SS-4012	Puxador de muleta recta Ø 16mm	2	24	PAR	






Puxadores

	Ref.	Descrição			Quant.	
	SS-4013	Puxador de muleta quadrada Ø 19mm	2	24	PAR	
	SS-4014	Puxador de Inox	2	40	PAR	
	YH-3519	Puxador quadrado 19mmx19mm	1	20	PAR	
	YH-3516	Puxador quadrado 16mmx16mm	1	20	PAR	
	YH-39	Puxador quadrado 19mmx10mm	1	20	PAR	
	SS50	Puxador de Bola Duplo Inox 50mm	1	20	UNID	
	SS55	Puxador Bola Duplo Rotativo 55mm	1	20	UNID	




Puxadores

	Ref.	Descrição			Quant.	
	17017	Puxador fixo Ø 70mm	1	50	UNID	
	SS4028	Puxador fixo quadrado Ø 50x50	1	50	UNID	
	SS17015	Puxador duplo rotativo Ø 50mm base metálica 50x50mm	2	40	PAR	
	SS4029	Puxador Duplo fixo para portas Ø 50mm	2	40	PAR	
	SS70	Puxador fixo de bola Ø 70mm	1	50	UNID	

Acessórios


	Ref.	Descrição			Quant.	
	17012 B	Fecho com indicador cor "livre-ocupado" modelo quadrado	1	50	KIT	
	17012 A	Fecho com indicador cor "livre-ocupado" modelo redondo	10	200	KIT	
	SY001	Normal	18	360	PAR	
	SY004	Yale	10	200	PAR	
	SY005	Oval	1	360	PAR	
	SY006	Quadrada	25	300	PAR	


Asas de Porta Exteriores

	Ref.	Descrição			Quant.	
	AH19200	Asa dupla para porta de vidro tipo H Ø 19 C.C. - 200mm Total - 350mm	1	10	PAR	
	AH19300	Ø 19 C.C. - 300mm Total - 500mm	1	10	PAR	
	AH19500	Ø 19 C.C. - 500mm	1	10	PAR	
	AH25200	Ø 25 C.C. - 200mm Total - 350mm	1	10	PAR	
	AH25300	Ø 25 C.C. - 300mm Total - 500mm	1	10	PAR	

	AU19150	Asa dupla para porta de vidro tipo U Ø 19 - 150mm	1	10	PAR	
	AU19200	Ø 19 - 200mm	1	10	PAR	
	AU19300	Ø 19 - 300mm	1	10	PAR	
	AU25200	Ø 25 - 200mm	1	10	PAR	
	AU25300	Ø 25 - 300mm	1	10	PAR	
	AU25600	Ø 25 - 600mm	1	4	PAR	

	AD19150	Asa dupla para porta de vidro Ø 19 - 150mm	1	10	PAR	
	AD19200	Ø 19 - 200mm	1	10	PAR	
	AD19300	Ø 19 - 300mm	1	10	PAR	
	AD25300	Ø 25 - 300mm	1	10	PAR	
	AD25600	Ø 25 - 600mm	1	4	PAR	









	AR25600	Asa dupla para porta tipo rectangular 25 - 600mm	1	8	UNID	
	AR251250	25 - 1250mm	1	10	UNID	

	A5-150	Asa simples com roseta inox Ø19 Ø 19 - 150mm	1	72	UNID	
	A5-200	Ø 19 - 200mm	1	64	UNID	
	A5-250	Ø 19 - 250mm	1	48	UNID	

Asa Inox Interior

	Ref.	Descrição			Quant.	
		Asa inox maciça				
	A1-9610	96mm - Ø 10	10	100	UNID	
	A1-12810	128mm - Ø 10	10	100	UNID	
	A1-16010	160mm - Ø 10	10	100	UNID	
	A1-19210	192mm - Ø 10	10	100	UNID	
	A1-22410	224mm - Ø 10	10	100	UNID	
	A1-25610	256mm - Ø 10	10	50	UNID	
	A1-28810	288mm - Ø 10	10	50	UNID	
	A1-32010	320mm - Ø 10	10	50	UNID	
	A1-35210	352mm - Ø 10	10	50	UNID	
	A1-39210	392mm - Ø 10	10	50	UNID	
	A1-49210	492mm - Ø 10	10	50	UNID	
	A1-59210	592mm - Ø 10	10	40	UNID	
	A1-69210	692mm - Ø 10	10	30	UNID	
	A1-79210	792mm - Ø 10	10	30	UNID	

Asa Inox Interior

	Ref.	Descrição			Quant.	
		Asa inox maciça				
	A1-9612	96mm - Ø 12	10	100	UNID	
	A1-12812	128mm - Ø 12	10	100	UNID	
	A1-16012	160mm - Ø 12	10	100	UNID	
	A1-19212	192mm - Ø 12	10	100	UNID	
	A1-22412	224mm - Ø 12	10	100	UNID	
	A1-25612	256mm - Ø 12	10	50	UNID	
	A1-28812	288mm - Ø 12	10	50	UNID	
	A1-32012	320mm - Ø 12	10	50	UNID	
	A1-35212	352mm - Ø 12	10	50	UNID	
	A1-39212	392mm - Ø 12	10	50	UNID	
	A1-49212	492mm - Ø 12	10	50	UNID	
	A1-59212	592mm - Ø 12	10	40	UNID	
	A1-69212	692mm - Ø 12	10	30	UNID	
	A1-79212	792mm - Ø 12	10	30	UNID	
	A1-119212	1192mm - Ø 12	10	20	UNID	
	A1-139212	1392mm - Ø 12	10	20	UNID	
		Puxadores inox para móveis				
		Asa inox maciça tipo U Ø 10mm				
	A2-96	96mm - Ø 10	20	200	UNID	
	A2-128	128mm - Ø 10	20	200	UNID	
	A2-160	160mm - Ø 10	10	100	UNID	
	A2-192	192mm - Ø 10	10	100	UNID	
		Puxadores inox para móveis				
		Asa inox maciça tipo ponte				
	A3-96	96mm	10	100	UNID	
	A3-128	128mm	10	100	UNID	
	A3-160	160mm	10	100	UNID	
		Puxadores inox para móveis				
		Asa inox maciça quadrada				
	A4-96	96mm	10	100	UNID	
	A4-128	128mm	10	100	UNID	
	A4-160	160mm	10	100	UNID	
		Puxadores inox para móveis				
		Puxador móvel inox				
	PM1	15mm	50	600	UNID	
	PM2	18mm	40	480	UNID	
	PM3	20mm	40	480	UNID	
		Puxadores inox para móveis				
		Puxador quadrado para móveis				
	PM5	15mm	40	480	UNID	
	PM6	19mm	40	480	UNID	









J. P. XU FERRAGENS

Tlf. +351 227 325 114 | Fax +351 226 004 496 | jpxu.ferragens@gmail.com

















Puxadores móveis

	Ref.	Descrição			Quant.	
	PZ12mm	Puxador móvel zamak redondo	50	300	UNID	
	PZ15mm	redondo	100	500	UNID	
	PZ18mm	redondo	80	400	UNID	
	PZ20mm	redondo	80	400	UNID	
	BS103	Oval (zamak)	100	1000	UNID	
	BS-153	Puxador móvel Zamak 40x29x25mm	50	600	UNID	
	BS-154	Puxador móvel Tipo H Zamak 40x40mm	100	500	UNID	
	BS-3121R	Puxador p/ móvel Embutir redondo	30	360	UNID	
	BS-3121Q	Puxador p/ móvel Embutir quadrado	30	360	UNID	
	BS3394-128	Asas de Zamak 128mm	35	420	UNID	
	BS3394-192	192mm	50	200	UNID	
	ZA001-160	Asas de Zamak 160mm	25	100	UNID	
	ZA001-192	192mm	25	100	UNID	










Dobradiças

	Ref.	Descrição			Quant.	
	P 1	Dobradiça de meio bal. 2,5" 64x42x2mm	20	400	UNID	
	P 2	Dobradiça de meio bal. 3" 76x51x2mm	20	200	UNID	
	P 3	Dobradiça de meio bal. 3-1/2" 90x56x1,7mm	20	200	UNID	
	P 14	Dobradiça de meio bal. 3" 75x59x2mm	20	200	UNID	
	P 4	Dobradiça de meio bal. 3" 75x60x2,5mm	10	100	UNID	
	P 5	Dobradiça de meio bal. 3-1/2" 90x65x2,5mm	10	100	UNID	
	P 16	Dobradiça de meio bal. 3" cantos redondos 75x59x2mm	20	200	UNID	

Dobradiças

	Ref.	Descrição			Quant.	
	P 7	Dobradiça de meio bal. 3-1/2" cantos redondos 90x65x2,5mm	10	100	UNID	
	P 20	Dobradiça de meio bal. 3-1/2" cantos redondos 90x70x2,5mm	10	100	UNID	
	P 10	Dobradiça de balanço 3-1/2" 90x75x2,5mm	10	100	UNID	
	P 18	Dobradiça de balanço 3"			UNID	
	P 29	Dobradiça de balanço 3-1/2" cantos redondos 90x75x2,5mm			UNID	
	P 30	Dobradiça de balanço 3-1/2" cantos redondos um lado 90x73x2,5mm	2	100	UNID	
	P 17	Dobradiça de leme 3" 76x53x2mm	20	240	UNID	










Dobradiças

	Ref.	Descrição			Quant.	
	P 6	Dobradiça de leme 3-1/2" 90x63x2,5mm	2	100	UNID	
	H 100	Dobradiça tipo H cantos redondos 100x57x2,0mm	20	240	UNID	
	H 101	Dobradiça tipo H cantos redondos fiel redondo 100x57x2,0mm			UNID	
	P 19	Dobradiça de fiel 4" BB 102x75x3mm	2	80	UNID	
	P 500 P 501 P 502	Dobradiça de segurança 5x3x3 carga máxima 70kg Inox Latão Bronze	2 2 2	80 80 80	UNID UNID UNID	
	P 27	Dobradiça de vai-vem simples inox inox 34x16x21cm	6	30	UNID	
	P 28	Dobradiça de vai-vem dupla inox inox 38x16x22cm	6	24	UNID	















J. P. XU FERRAGENS

Tlf. +351 227 325 114 | Fax +351 226 004 496 | jp.xu.ferragens@gmail.com

Dobradiças

	Ref.	Descrição			Quant.	
	A104C 34x16x21cm	Dobradiça de vai-vem simples alumínio prata cor inox cor alumínio branco	2	60	UNID	
	A204D 38x16x22cm	Dobradiça de vai-vem dupla alumínio cor alumínio cor inox branco preto bronze prata	2	40	UNID	
	VV 3 VV 4	Dobradiça de vai-vem inox de 3" inox de 4"	2 2	20 20	PAR PAR	
	DI 45 DI 60 DI 70 DI 95	Dobradiça invisível para mobiliário e portas de edifícios / inox Ø 45mm Ø 60mm Ø 70mm Ø 95mm	20 15 10 1	100 75 50 20	PAR PAR PAR PAR	
	DI 110	Dobradiça invisível para mobiliário e portas de edifícios / inox Ø 110mm esq./dta.	1	20	UNID	
	C117	Giros inox	1	20	JOGO	
	D1	Dobradiça cantos redondos ferro mate tipo H	20	240	UNID	





Dobradiças

	Ref.	Descrição			Quant.	
	D2	Dobradiça ferro leme 3" 3x2x2,5	20	120	UNID	
	D3	Dobradiça de segurança ferro com pirâmide 5"x3"x3" carga máxima 70kg cor inox latão	1 1	48 48	UNID UNID	
	596	Dobradiça zamak duas abas	50	250	UNID	
	908TT	Dobradiça cor niquelado D14x75			UNID	
	908TT	Dobradiça cor niquelado D14x75			CONJ	
	P230 P240	Dobradiça piano Inox 2000x30x0,8 2000x40x0,8	1 1	50 50	UNID UNID	



Conchas Inox

	Ref.	Descrição			Quant.	
	CH006	Concha c/ argola Inox grande 63x44mm	10	100	UNID	<input type="text"/>
	CH004	Concha c/ argola Inox pequena 48x38mm	20	200	UNID	<input type="text"/>
	CH002	Concha oval Inox 120x40mm c/ buraco	20	200	UNID	<input type="text"/>
	CH007	Concha oval Inox 120x40mm s/ buraco	10	100	UNID	<input type="text"/>
	CH10250	Concha rectangular Inox 102x50mm	1	45	UNID	<input type="text"/>
	CH12040	Concha rectangular Inox 120x40mm	25	200	UNID	<input type="text"/>
	CHF3040 CHF5060	Concha redonda fina Ø30mmx40mm Ø50mmx60mm	4 50	100	UNID UNID	<input type="text"/>

Conchas Inox

	Ref.	Descrição			Quant.	
	C3030	Concha redonda Inox	1	500	UNID	
	C3040	Ø30mmx30mm Ø40mmx30mm	1	400	UNID	
	CHQ3030	Concha quadrada Inox	20	400	UNID	
	CHQ4040	30mmx30mm	1	400	UNID	
	CHQ5050	40mmx40mm	10	200	UNID	
	CHQ7070	50mmx50mm 70mmx70mm	1	200	UNID	






Olhais em Inox

	Ref.	Descrição			Quant.	
	C120	Olhais para porta inox	15	120	UNID	
	C90	120mmx20mm	25	200	UNID	
	C80	90mmx18mm	40	320	UNID	
	C60	80mmx15mm	50	400	UNID	
	C50	60mmx12mm 50mmx12mm	60	480	UNID	


















Batentes

	Ref.	Descrição			Quant.	
	B19-3 B25-3	Batente porta inox redondo negro 25xØ19mm 25xØ24mm	30	300	UNID UNID	
	B19-1	Batente porta inox transparente 25xØ19mm	40	480	UNID	
	B19-4	Batente porta inox quadrado negro 19mmx25mm	40	480	UNID	
	B19-5	Batente porta zamak redondo negro 25xØ19mm	80	400	UNID	
	RE001	Retentor de porta	10	50	UNID	











Fecho de unha inox

	Ref.	Descrição			Quant.	
	FU150E FU200E FU250E	Fecho de unha inox estreito 150mm inox 200mm inox 250mm inox	20 4	200 320	UNID UNID UNID	

Fechaduras

	Ref.	Descrição			Quant.	
	708-1	Fechadura porta interior com trinco silencioso c/ uma chave	6	24	UNID	
	708-2	Fechadura porta interior com trinco silencioso c/ duas chaves	6	24	UNID	
	708-3	Fechadura porta interior com trinco silencioso (canto redondo)	6	24	UNID	
	716-1	Fechadura porta interior cromado inox uma volta Com uma chave	12	72	UNID	
	716-2	Com duas chaves	12	72	UNID	
	716-3	Fechadura porta bronze uma volta com uma chave	12	72	UNID	
	716-6	Fechadura porta interior inox uma volta testa redonda com uma chave	12	72	UNID	
	716-8	Fechadura porta interior inox duas voltas Com uma chave	6	72	UNID	
	716-7	testa redonda com uma chave duas voltas	6	72	UNID	
	725	Fechadura com trinco silencioso c/ cilindro normal incluído 30x30 TB 60mm Caixa 135x85mm	1	30	UNID	
	790	Fechadura com trinco silencioso c/ cilindro normal incluído 30x30 TB 60mm Caixa 170x85mm	1	30	UNID	
	727	Fechadura porta alumínio (sem cilindro)	6	48	UNID	

Fechaduras

	Ref.	Descrição			Quant.	
	728	Fechadura porta correr (sem cilindro)			UNID	
	CNN275275 CNN3030 CNN3535 CNN3040 CNL3030 CNL3040	Cilindro normal Normal - niquelado 27,5x27,5 Normal - niquelado 30x30 Normal - niquelado 35x35 Normal - niquelado 30x40 Normal - latão 30x30 Normal - latão 30x40	1 1 1 1 1 1	100 100 100 100 100 100	UNID UNID UNID UNID UNID UNID	
	CSN3030 CSN3535 CSN3040 CSN3050 CSL3030 CSL3040	Cilindro segurança Segurança - niquelado 30x30 Segurança - niquelado 35x35 Segurança - niquelado 30x40 Segurança - niquelado 30x50 Segurança - latão 30x30 Segurança - latão 30x40	1 1 1 1 1 1	100 100 100 100 100 100	UNID UNID UNID UNID UNID UNID	
	CSP3030 CSP3040	Cilindros com 10 pinos segurança - niquelado 30x30 Cilindros com 10 pinos segurança - niquelado 30x40	6 6	60 60	UNID UNID	
	CBS3030	Cilindros segurança com botão 30x30	1	100	UNID	
	CHB2	Chave em bruto para 10 pinos	1	100	UNID	
	CHB3	Chave em bruto para cilindro normal	1	100	UNID	
	CHB4	Chave em bruto para cilindro segurança	1	100	UNID	

Fechos Móvel

	Ref.	Descrição			Quant.	
	A586	Fechadura de móvel para escritório	12	240	UNID	
	702A	Fechadura de Correio: Pat. Direita	35	420	UNID	
	702B	Pat. Curva pequena	35	420	UNID	
	702C	Pat. Curva grande	35	420	UNID	
	704E	Fechadura de Contador com chave triângulo	25	300	UNID	
	CHT02	Chave triangular	40	960	UNID	
	CHC30065	Chapa cartas inox 300mmx65mm	1	20	UNID	
	CHC34075	340mmx75mm	1	20	UNID	
	VL3560	Visor Cromado 35x60	12	600	UNID	
	VL3550	Cromado 35x52	12	600	UNID	
	C115-1	Mola para porta Cor Inox	10	50	UNID	
	C115-2	Cor Preto	10	50	UNID	
	C115-3	Cor Branco	10	50	UNID	
	C115-4	Cor Latão	10	50	UNID	




Ferragens para fenólicos

	Ref.	Descrição			Quant.	
	IN-99	Pé para fenólico em inox ajustável 160mm-195mm	1	50	UNID	
	K3	Suporte de tubo com fixação à parede em inox	10	100	UNID	
	K4	Parafuso em inox	50	400	UNID	
	K7	Suporte superior para painel em inox	10	100	UNID	
	K15	Suporte para painel em inox	10	100	UNID	
	K16	Suporte inferior para painel em inox	10	100	UNID	
	K17	Suporte superior para painel T em inox			UNID	










Ferragens para fenólicos

	Ref.	Descrição			Quant.	
	P26	Dobradiça 3" eixo reversível em inox 76x65x2,5mm	10	100	UNID	
	P2336	Puxador duplo para painel em inox Ø23x35mm	1	160	PAR	
	K1/2	União de tubo com duas entradas em inox	6	60	UNID	
	K1/3	União de tubo com três entradas em inox	6	60	UNID	
	K1/4	União de tubo com quatro entradas em inox	6	60	UNID	

Ferragens para vidro

	Ref.	Descrição			Quant.	
	HR-1021D	Pé inox para tubo e vidro com 0,90cm direito	1	6	UNID	
	HR-1021L	com 1,10mts fixação lateral	1	6	UNID	
	HR-1025D	pé inox dt. para vidro	1	6	UNID	
	HR-1025L	pé inox p/ vidro lateral 110cm	1	6	UNID	

Ferragens para vidro

	Ref.	Descrição			Quant.	
	J8341/S	Suportes p/ vidro inox redondos Suportes p/ vidro. Fixação à parede	12	96	UNID	
	J8341/D	Suportes p/ vidro. Fixação a tubo	12	96	UNID	
	J8343/S	Suportes p/ vidro inox quadrados Suportes p/ vidro. Fixação a parede	12	96	UNID	
	J8343/D	Suportes p/ vidro. Fixação a tubo	12	96	UNID	
	J8342/S	Suportes p/ vidro zamak redondo Suportes p/ vidro. Fixação a parede	15	180	UNID	
	J8342/D	Suportes p/ vidro. Fixação a tubo	15	180	UNID	
	J8350	Suportes p/ vidro inox redondo 19x22mm	40	480	UNID	
	J8351	Suportes p/ vidro inox quadrado 22x25mm	40	480	UNID	
	MR-004A	Dobradiça p/ parede / vidro com uma aba Acabamento: escovado	1	30	UNID	
	MR-004B	Dobradiça p/ parede / vidro com duas abas Acabamento: escovado	1	30	UNID	

Ferragens para vidro

	Ref.	Descrição			Quant.	
	MR-005	Dobradiça p/ vidro de 90° Acabamento: escovado	1	30	UNID	
	MR-006A	Dobradiça de vidro de 180° Acabamento: escovado	1	30	UNID	
	MR-004BT	Dobradiça de vidro de 135° - vidro Acabamento: escovado	1	30	UNID	
	MR-007A	Dobradiça de parede / vidro Acabamento: brilhante	1	30	UNID	
	MR-008	Dobradiça de vidro / vidro 135° Acabamento: brilhante	1		UNID	
	MR-008	Dobradiça de vidro / vidro 180° Acabamento: brilhante	1		UNID	
	MR-007B	Dobradiça de vidro / vidro 180° Acabamento: brilhante	1		UNID	









Perfis

	Ref.	Descrição			Quant.	
	PL0873	Perfil inferior 5,00mts	Barras 20	100	METRO	
	PL0874	Perfil inferior com friso 5,00mts	20	100	METRO	
	PL0871	Perfil puxador 5,00mts	Barras 14	70	METRO	
	PL0872	Perfil superior 5,00mts	Barras 10	50	METRO	
	PL0877	Calha tipo H 5,00mts	Barras 28	140	METRO	
	PL0878	Calha tipo U 5,00mts	Barras 40	200	METRO	
	PL0879	Calha para vitrine 5,00mts	Barras 10	50	METRO	
	CR1	Carro inferior para roupeiro (para perfil normal)	2	80	UNID	

J. P. XU FERRAGENS

Tlf. +351 227 325 114 | Fax +351 226 004 496 | jpxu.ferragens@gmail.com




Perfis


	Ref.	Descrição			Quant.	
	CR3	Carro inferior para roupeiro (para perfil c/ friso)	2	80	UNID	
	CR2	Carro superior para roupeiro	40	400	UNID	
	VR2020	Varão reforçado, alumínio 5mts	Barras 20	100	METRO	
	SP001L SP001C	Suporte para varão Lateral Central	130 50	1300 1250	UNID UNID	
	RP10 RP12 RP15	Rodapé PVC revestido em alumínio 10cm (4mts) 12cm (4mts) 15cm (4mts)	10 10 10	40 40 40	METRO METRO METRO	
	CPR10 CPR12 CPR15	Cantos para rodapé 10cm 12cm 15cm	1 1 1	300 250 200	UNID UNID UNID	


J. P. XU FERRAGENS


Tlf. +351 227 325 114 | Fax +351 226 004 496 | jpxu.ferragens@gmail.com

Pés




	Ref.	Descrição			Quant.	
		Pés em alumínio para móveis				
	AL10	10cmx4cm (altura x largura)	8	160	UNID	
	AL12	12cmx4cm (altura x largura)	8	160	UNID	


	ZA-77	Pés em zamak para móveis	1	100	UNID	
---	-------	--------------------------	---	-----	------	--

		Pés em plástico para móveis				
	PES100	100mm	1	200	UNID	
	PES100	120mm	1	200	UNID	
	PES100	150mm	1	200	UNID	

	Grampa	Grampa para pés	1	1000	UNID	
---	--------	-----------------	---	------	------	--

Dobradiça copo e Amortecedores
















	Ref.	Descrição			Quant.	
		Dobradiças copo com clip e amortecedor				
	A588-1	Normal Recta	1	200	UNID	
	A588-2	Normal Meia curva	1	200	UNID	
	A588-3	Normal Curva total	1	200	UNID	
	A588-4	Com afinação Recta	1	100	UNID	
	A588-5	Com afinação Meia curva	1	100	UNID	
	A588-6	Com afinação Curva total	1	100	UNID	
	A588-7	Com amortecedor Curva total	1	100	UNID	
	A588-8	Com amortecedor Meia curva	1	100	UNID	
	A588-9	Com amortecedor Recta	1	100	UNID	

	A515-3	Acessório amortecedor para dobradiça	40	200	UNID	
---	--------	--------------------------------------	----	-----	------	--

Amortecedores

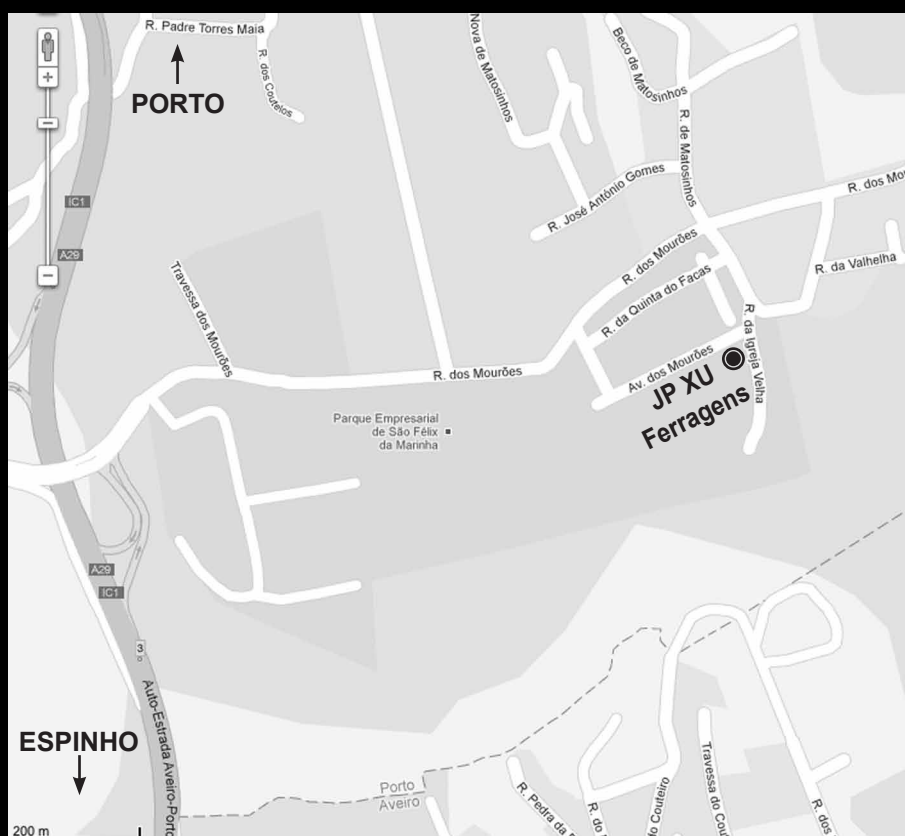
	Ref.	Descrição			Quant.	
	DG001	Amortecedor Simples. Cinzento	20	100	UNID	
	A101	Amortecedor Simples. Cinzento	20	400	UNID	
	A102	Amortecedor com íman Cinzento	20	200	UNID	
	A516 A518-1	Asmove com capa Com capa: cinzento Sem capa: branco, laranja e transparente	100 100	1000 1000	UNID UNID	
	A517	Asmove com capa Com capa de avião	100	1000	UNID	
	X6602	Tic-Tac com íman Duplo: castanho, branco	50	500	UNID	
	A268	Compasso	10	50	UNID	

Compassos e amortecedores

	Ref.	Descrição			Quant.	
	A858-1	Suporte para porta vasculante 8 - 10 kg	10	100	UNID	
	A858-2	10 - 12 kg	10	100	UNID	
	A858-3	15 kg	10	100	UNID	
	B858	Suporte para porta vasculante Para portas de madeira com regulação	10	100	UNID	
	B586	Molas para porta	1	20	UNID	
	B587	Compasso para móveis alumínio ou madeira Esquerdo e direito	1	50	UNID	
	A687	Compasso para móveis de cozinha até 900mm	1	5	UNID	
	A688	Compasso para móveis de cozinha 600-900mm Porta paralela	1	5	UNID	

JP.XU

ferragens



Z. I. de S. Félix da Marinha
Av. dos Mourões, 45 a 69
4410-500 S. Félix da Marinha
Vila Nova de Gaia - Portugal

Tel.: 227 325 114 | Fax: 226 004 496
Tlm.: 968 425 946 / 967 874 319
e-mail: jpxu.ferragens@gmail.com